

COLEGIO DE BACHILLERES DEL ESTADO DE HIDALGO

ESTADO ANALÍTICO DEL EJERCICIO DEL PRESUPUESTO DE EGRESOS
CLASIFICACIÓN POR OBJETO DEL GASTO (CAPÍTULO Y CONCEPTO)
 Del 1 de Enero al 30 de Septiembre de 2024
 (Cifras en pesos)

Concepto	Egreso Aprobado (1)	Ampliaciones/Reducciones (2)	Egreso Modificado (3=1+2)	Egreso Devengado (4)	Egreso Pagado (5)	Subejercicio (6=3-4)
1 SERVICIOS PERSONALES	1,016,626,330.00	154,912,405.50	1,171,538,735.50	726,400,228.76	724,100,974.31	445,138,506.74
1.1 REMUNERACIONES AL PERSONAL DE CARÁCTER PERMANENTE	488,099,472.00	61,868,928.56	549,968,400.56	392,944,737.10	392,944,737.10	157,023,663.46
1.2 REMUNERACIONES AL PERSONAL DE CARÁCTER TRANSITORIO	0.00	0.00	0.00	0.00	0.00	0.00
1.3 REMUNERACIONES ADICIONALES Y ESPECIALES	301,743,756.00	34,476,563.56	336,220,319.56	128,610,675.94	128,548,519.67	207,609,643.62
1.4 SEGURIDAD SOCIAL	85,302,372.00	32,381,082.76	117,683,454.76	72,879,892.86	70,744,242.84	44,803,561.90
1.5 OTRAS PRESTACIONES SOCIALES Y ECONÓMICAS	93,470,408.00	28,727,051.18	122,197,459.18	88,827,695.36	88,728,104.61	33,369,763.82
1.6 PREVISIONES	10,910,412.00	-10,910,412.00	0.00	0.00	0.00	0.00
1.7 PAGO DE ESTÍMULOS A SERVIDORES PÚBLICOS	37,099,910.00	8,369,191.44	45,469,101.44	43,137,227.50	43,135,370.09	2,331,873.94
2 MATERIALES Y SUMINISTROS	43,074,197.00	130,777,662.71	173,851,859.71	140,943,177.13	120,261,097.24	32,908,682.58
2.1 MATERIALES DE ADMINISTRACIÓN, EMISIÓN DE DOCUMENTOS Y ARTÍCULOS OFICIALES	35,031,797.00	89,537,877.82	124,569,674.82	98,481,556.08	98,481,553.80	26,088,118.74
2.2 ALIMENTOS Y UTENSILIOS	617,988.00	-56,325.80	561,662.20	185,084.18	161,822.57	376,578.02
2.3 MATERIAS PRIMAS Y MATERIALES DE PRODUCCIÓN Y COMERCIALIZACIÓN	42,096.00	-21.06	42,074.94	42,074.94	42,074.94	0.00
2.4 MATERIALES Y ARTÍCULOS DE CONSTRUCCIÓN Y DE REPARACIÓN	3,201,868.00	-347.70	3,201,520.30	395,092.09	115,439.81	2,806,428.21
2.5 PRODUCTOS QUÍMICOS, FARMACÉUTICOS Y DE LABORATORIO	1,403,382.00	-285.00	1,403,097.00	12,905.00	12,905.00	1,390,192.00
2.6 COMBUSTIBLES, LUBRICANTES Y ADITIVOS	1,800,000.00	0.00	1,800,000.00	1,293,071.34	1,150,300.76	506,928.66
2.7 VESTUARIO, BLANCOS, PRENDAS DE PROTECCIÓN Y ARTÍCULOS DEPORTIVOS	85,312.00	41,296,764.45	41,382,076.45	40,521,253.50	20,284,860.36	860,822.95
2.8 MATERIALES Y SUMINISTROS PARA SEGURIDAD	0.00	0.00	0.00	0.00	0.00	0.00
2.9 HERRAMIENTAS, REFACCIONES Y ACCESORIOS MENORES	891,754.00	0.00	891,754.00	12,140.00	12,140.00	879,614.00
3 SERVICIOS GENERALES	84,896,912.00	-3,969,135.22	80,927,776.78	48,811,396.07	47,789,802.66	32,116,380.71
3.1 SERVICIOS BÁSICOS	28,965,962.00	-113,551.00	28,852,411.00	17,908,938.40	17,907,404.03	10,943,472.60
3.2 SERVICIOS DE ARRENDAMIENTO	7,963,834.00	-3,932,552.26	4,031,281.74	1,516,696.35	1,426,108.64	2,514,585.39
3.3 SERVICIOS PROFESIONALES, CIENTÍFICOS, TÉCNICOS Y OTROS SERVICIOS	4,946,284.00	-74,197.00	4,872,087.00	2,588,074.58	2,321,488.45	2,284,012.42
3.4 SERVICIOS FINANCIEROS, BANCARIOS Y COMERCIALES	2,589,000.00	41,525.10	2,630,525.10	2,576,960.86	2,571,391.80	53,564.24
3.5 SERVICIOS DE INSTALACIÓN, REPARACIÓN,	5,508,914.00	-57,591.74	5,451,322.26	1,767,804.73	1,761,570.73	3,683,517.53

0042

ESTADO ANALÍTICO DEL EJERCICIO DEL PRESUPUESTO DE EGRESOS
 CLASIFICACIÓN POR OBJETO DEL GASTO (CAPÍTULO Y CONCEPTO)
 Del 1 de Enero al 30 de Septiembre de 2024
 (Cifras en pesos)

Concepto	Egreso Aprobado (1)	Ampliaciones/Reducciones (2)	Egreso Modificado (3=1+2)	Egreso Devengado (4)	Egreso Pagado (5)	Subejercicio (6=3-4)
3.6 MANTENIMIENTO Y CONSERVACIÓN						
SERVICIOS DE COMUNICACIÓN SOCIAL Y PUBLICIDAD	1,734,440.00	32,133.36	1,766,573.36	1,619,075.89	1,619,075.89	147,497.47
3.7 SERVICIOS DE TRASLADO Y VIÁTICOS	789,618.00	-81,183.72	708,434.28	219,222.29	143,232.42	489,211.99
3.8 SERVICIOS OFICIALES	1,985,434.00	271,011.90	2,256,445.90	1,270,833.69	695,741.42	985,612.21
3.9 OTROS SERVICIOS GENERALES	30,413,426.00	-54,729.86	30,358,696.14	19,343,789.28	19,343,789.28	11,014,906.86
4 TRANSFERENCIAS, ASIGNACIONES, SUBSIDIOS Y OTRAS AYUDAS	0.00	0.00	0.00	0.00	0.00	0.00
4.1 TRANSFERENCIAS INTERNAS Y ASIGNACIONES AL SECTOR PÚBLICO	0.00	0.00	0.00	0.00	0.00	0.00
4.2 TRANSFERENCIAS AL RESTO DEL SECTOR PÚBLICO	0.00	0.00	0.00	0.00	0.00	0.00
4.3 SUBSIDIOS Y SUBVENCIONES	0.00	0.00	0.00	0.00	0.00	0.00
4.4 AYUDAS SOCIALES	0.00	0.00	0.00	0.00	0.00	0.00
4.5 PENSIONES Y JUBILACIONES	0.00	0.00	0.00	0.00	0.00	0.00
4.6 TRANSFERENCIAS A FIDEICOMISOS, MANDATOS Y OTROS ANÁLOGOS	0.00	0.00	0.00	0.00	0.00	0.00
4.7 TRANSFERENCIAS A LA SEGURIDAD SOCIAL	0.00	0.00	0.00	0.00	0.00	0.00
4.8 DONATIVOS	0.00	0.00	0.00	0.00	0.00	0.00
4.9 TRANSFERENCIAS AL EXTERIOR	0.00	0.00	0.00	0.00	0.00	0.00
5 BIENES MUEBLES, INMUEBLES E INTANGIBLES	0.00	1,194,809.70	1,194,809.70	0.00	0.00	1,194,809.70
5.1 MOBILIARIO Y EQUIPO DE ADMINISTRACIÓN	0.00	1,194,809.70	1,194,809.70	0.00	0.00	1,194,809.70
5.2 MOBILIARIO Y EQUIPO EDUCACIONAL Y RECREATIVO	0.00	0.00	0.00	0.00	0.00	0.00
5.3 EQUIPO E INSTRUMENTAL MÉDICO Y DE LABORATORIO	0.00	0.00	0.00	0.00	0.00	0.00
5.4 VEHÍCULOS Y EQUIPO DE TRANSPORTE	0.00	0.00	0.00	0.00	0.00	0.00
5.5 EQUIPO DE DEFENSA Y SEGURIDAD	0.00	0.00	0.00	0.00	0.00	0.00
5.6 MAQUINARIA, OTROS EQUIPOS Y HERRAMIENTAS	0.00	0.00	0.00	0.00	0.00	0.00
5.7 ACTIVOS BIOLÓGICOS	0.00	0.00	0.00	0.00	0.00	0.00
5.8 BIENES INMUEBLES	0.00	0.00	0.00	0.00	0.00	0.00
5.9 ACTIVOS INTANGIBLES	0.00	0.00	0.00	0.00	0.00	0.00
6 INVERSIÓN PÚBLICA	0.00	0.00	0.00	0.00	0.00	0.00
6.1 OBRA PÚBLICA EN BIENES DE DOMINIO PÚBLICO	0.00	0.00	0.00	0.00	0.00	0.00


00422

ESTADO ANALÍTICO DEL EJERCICIO DEL PRESUPUESTO DE EGRESOS
 CLASIFICACIÓN POR OBJETO DEL GASTO (CAPÍTULO Y CONCEPTO)
 Del 1 de Enero al 30 de Septiembre de 2024
 (Cifras en pesos)


Concepto	Egreso Aprobado (1)	Ampliaciones/Reducciones (2)	Egreso Modificado (3=1+2)	Egreso Devengado (4)	Egreso Pagado (5)	Subejercicio (6=3-4)
6.2 OBRA PÚBLICA	0.00	0.00	0.00	0.00	0.00	0.00
6.3 PROYECTOS PRODUCTIVOS Y ACCIONES DE FOMENTO	0.00	0.00	0.00	0.00	0.00	0.00
7 INVERSIONES FINANCIERAS Y OTRAS PROVISIONES	1,194,810.00	2,790,365.30	3,985,175.30	0.00	0.00	3,985,175.30
7.1 INVERSIONES PARA EL FOMENTO DE ACTIVIDADES PRODUCTIVAS	0.00	0.00	0.00	0.00	0.00	0.00
7.2 ACCIONES Y PARTICIPACIONES DE CAPITAL	0.00	0.00	0.00	0.00	0.00	0.00
7.3 COMPRA DE TÍTULOS Y VALORES	0.00	0.00	0.00	0.00	0.00	0.00
7.4 CONCESIÓN DE PRÉSTAMOS	0.00	0.00	0.00	0.00	0.00	0.00
7.5 INVERSIONES EN FIDEICOMISOS, MANDATOS Y OTROS ANÁLOGOS	0.00	0.00	0.00	0.00	0.00	0.00
7.6 OTRAS INVERSIONES FINANCIERAS	0.00	0.00	0.00	0.00	0.00	0.00
7.9 PROVISIONES PARA CONTINGENCIAS Y OTRAS EROGACIONES ESPECIALES	1,194,810.00	2,790,365.30	3,985,175.30	0.00	0.00	3,985,175.30
8 PARTICIPACIONES Y APORTACIONES	0.00	0.00	0.00	0.00	0.00	0.00
8.1 PARTICIPACIONES	0.00	0.00	0.00	0.00	0.00	0.00
8.3 APORTACIONES	0.00	0.00	0.00	0.00	0.00	0.00
8.5 CONVENIOS	0.00	0.00	0.00	0.00	0.00	0.00
9 DEUDA PÚBLICA	0.00	0.00	0.00	0.00	0.00	0.00
9.1 AMORTIZACIÓN DE LA DEUDA PÚBLICA	0.00	0.00	0.00	0.00	0.00	0.00
9.2 INTERESES DE LA DEUDA PÚBLICA	0.00	0.00	0.00	0.00	0.00	0.00
9.3 COMISIONES DE LA DEUDA PÚBLICA	0.00	0.00	0.00	0.00	0.00	0.00
9.4 GASTOS DE LA DEUDA PÚBLICA	0.00	0.00	0.00	0.00	0.00	0.00
9.5 COSTO POR COBERTURAS	0.00	0.00	0.00	0.00	0.00	0.00
9.6 APOYOS	0.00	0.00	0.00	0.00	0.00	0.00
9.9 ADEUDOS DE EJERCICIOS FISCALES ANTERIORES (ADEFAS)	0.00	0.00	0.00	0.00	0.00	0.00
TOTAL DEL GASTO	1,145,792,249.00	285,706,107.99	1,431,498,356.99	916,154,801.96	892,151,874.21	515,343,555.03

Bajo protesta de decir verdad declaramos que los Estados Financieros y sus notas, son razonablemente correctos y son responsabilidad del emisor.


ESTADO ANALÍTICO DEL EJERCICIO DEL PRESUPUESTO DE EGRESOS
CLASIFICACIÓN POR OBJETO DEL GASTO (CAPÍTULO Y CONCEPTO)
Del 1 de Enero al 30 de Septiembre de 2024
(Cifras en pesos)



LIC. RUBÉN LÓPEZ VALDEZ
DIRECTOR GENERAL



LIC. ESTEFANÍA AGUILAR CASTRO
DIRECTORA DE ADMINISTRACIÓN Y FINANZAS



LIC. JESÚS FUENTES RODRÍGUEZ
DIRECTOR DE PLANEACIÓN