

ESTADO DE SITUACIÓN FINANCIERA

Al 30 de Septiembre de 2024

(Cifras en pesos)

	2024	2023		2024	2023
ACTIVO	-----		PASIVO	-----	
ACTIVO CIRCULANTE			PASIVO CIRCULANTE		
EFFECTIVO Y EQUIVALENTES	137,874,469.07	147,447,346.76	CUENTAS POR PAGAR A CORTO PLAZO	46,046,487.66	133,650,092.41
DERECHOS A RECIBIR EFECTIVO O EQUIVALENTES	735,792.73	48,798,060.37	DOCUMENTOS POR PAGAR A CORTO PLAZO	259,319.92	111,115.95
DERECHOS A RECIBIR BIENES O SERVICIOS	0.00	0.00	PORCIÓN A CORTO PLAZO DE LA DEUDA PÚBLICA A LARGO PLAZO	0.00	0.00
INVENTARIOS	0.00	0.00	TÍTULOS Y VALORES A CORTO PLAZO	0.00	0.00
ALMACENES	0.00	0.00	PASIVOS DIFERIDOS A CORTO PLAZO	0.00	0.00
ESTIMACIÓN POR PÉRDIDAS O DETERIORO DE ACTIVOS CIRCULANTES	0.00	0.00	FONDOS Y BIENES DE TERCEROS EN GARANTÍA Y/O ADMINISTRACIÓN A CORTO PLAZO	0.00	0.00
OTROS ACTIVOS CIRCULANTES	0.00	0.00	PROVISIONES A CORTO PLAZO	0.00	0.00
TOTAL DE ACTIVOS CIRCULANTES	138,610,261.80	196,245,407.13	OTROS PASIVOS A CORTO PLAZO	260,008.68	150,998.49
ACTIVO NO CIRCULANTE			TOTAL DE PASIVOS CIRCULANTES	46,565,816.26	133,912,206.85
INVERSIONES FINANCIERAS A LARGO PLAZO	0.00	0.00	PASIVO NO CIRCULANTE		
DERECHOS A RECIBIR EFECTIVO O EQUIVALENTES A LARGO PLAZO	2,223,510.88	0.00	CUENTAS POR PAGAR A LARGO PLAZO	0.00	0.00
BIENES INMUEBLES, INFRAESTRUCTURA Y CONSTRUCCIONES EN PROCESO	330,374,067.32	330,251,746.32	DOCUMENTOS POR PAGAR A LARGO PLAZO	0.00	0.00
BIENES MUEBLES	299,999,244.17	300,629,832.55	DEUDA PÚBLICA A LARGO PLAZO	0.00	0.00
ACTIVOS INTANGIBLES	14,194,456.26	14,231,158.66	PASIVOS DIFERIDOS A LARGO PLAZO	0.00	0.00
DEPRECIACIÓN, DETERIORO Y AMORTIZACIÓN ACUMULADA DE BIENES	-357,237,777.18	-343,146,013.66	FONDOS Y BIENES DE TERCEROS EN GARANTÍA Y/O ADMINISTRACIÓN A LARGO PLAZO	421,630.60	362,202.60
ACTIVOS DIFERIDOS	196,685.40	196,685.40	PROVISIONES A LARGO PLAZO	951,272.62	480,734.48
ESTIMACIÓN POR PÉRDIDA O DETERIORO DE ACTIVOS NO CIRCULANTES	0.00	0.00	TOTAL DE PASIVOS NO CIRCULANTES	1,372,903.22	842,937.08
OTROS ACTIVOS NO CIRCULANTES	0.00	0.00	TOTAL DEL PASIVO.....	47,938,719.48	134,755,143.93
TOTAL DE ACTIVOS NO CIRCULANTES	289,750,186.85	302,163,409.27	HACIENDA PÚBLICA / PATRIMONIO		
			HACIENDA PÚBLICA/PATRIMONIO CONTRIBUIDO	361,836,184.69	361,699,619.09
			APORTACIONES	0.00	0.00
			DONACIONES DE CAPITAL	361,836,184.69	361,699,619.09
			ACTUALIZACIÓN DE LA HACIENDA PÚBLICA/PATRIMONIO	0.00	0.00


ESTADO DE SITUACIÓN FINANCIERA


Al 30 de Septiembre de 2024


(Cifras en pesos)

	2024	2023		2024	2023
			HACIENDA PÚBLICA/PATRIMONIO GENERADO	18,585,544.48	1,954,053.38
			RESULTADOS DEL EJERCICIO (AHORRO / DESAHORRO)	63,330,160.42	27,372,797.19
			RESULTADOS DE EJERCICIOS ANTERIORES	-90,069,438.02	-70,743,565.89
			REVALÚOS	13,422,699.58	13,422,699.58
			RESERVAS	32,976,825.97	32,976,825.97
			RECTIFICACIONES DE RESULTADOS DE EJERCICIOS ANTERIORES	-1,074,703.47	-1,074,703.47
			EXCESO O INSUFICIENCIA EN LA ACTUALIZACIÓN DE LA HACIENDA PÚBLICA/PATRIMONIO	0.00	0.00
			RESULTADO POR POSICIÓN MONETARIA	0.00	0.00
			RESULTADO POR TENENCIA DE ACTIVOS NO MONETARIOS	0.00	0.00
			TOTAL HACIENDA PÚBLICA/PATRIMONIO.....	380,421,729.17	363,653,672.47
TOTAL DEL ACTIVO.....	428,360,448.65	498,408,816.40	TOTAL DEL PASIVO Y HACIENDA PÚBLICA/PATRIMONIO...	428,360,448.65	498,408,816.40

Bajo protesta de decir verdad declaramos que los Estados Financieros y sus notas, son razonablemente correctos y son responsabilidad del emisor.

  
LIC. RUBÉN LÓPEZ VALDEZ  
DIRECTOR GENERAL

  
LIC. ESTEFANÍA AGUILAR CASTRO  
DIRECTORA DE ADMINISTRACIÓN Y FINANZAS

  
LIC. JESÚS FUENTES RODRÍGUEZ  
DIRECTOR DE PLANEACIÓN