

COLEGIO DE BACHILLERES DEL ESTADO DE HIDALGO

ESTADO DE FLUJOS DE EFECTIVO  
Del 1 de Enero al 30 de Junio de 2024  
(Cifras en pesos)

Concepto	2024	2023
<b>FLUJOS DE EFECTIVO DE LAS ACTIVIDADES DE OPERACIÓN</b>		
ORIGEN	668,200,484.79	1,366,687,836.00
IMPUESTOS	0.00	0.00
CUOTAS Y APORTACIONES DE SEGURIDAD SOCIAL	0.00	0.00
CONTRIBUCIONES DE MEJORAS	0.00	0.00
DERECHOS	0.00	0.00
PRODUCTOS	14,916.05	41,667.89
APROVECHAMIENTOS	0.00	0.00
INGRESOS POR VENTAS DE BIENES, PRESTACIÓN DE SERVICIOS Y OTROS INGRESOS	18,351,393.25	35,402,478.56
PARTICIPACIONES, APORTACIONES, CONVENIOS, INCENTIVOS DERIV. DE LA COLAB. FISCAL Y FONDOS DIST. DE APORT	0.00	0.00
TRANSFERENCIAS, ASIGNACIONES, SUBSIDIOS Y SUBVENCIONES, Y PENSIONES Y JUBILACIONES	649,834,175.49	1,331,243,689.55
OTROS ORIGENES DE OPERACIÓN	0.00	0.00
APLICACIÓN	550,980,931.35	1,274,053,484.30
SERVICIOS PERSONALES	477,563,655.06	1,081,722,694.15
MATERIALES Y SUMINISTROS	45,109,032.64	124,670,202.29
SERVICIOS GENERALES	28,308,243.65	67,660,587.86
TRANSFERENCIAS INTERNAS Y ASIGNACIONES AL SECTOR PÚBLICO	0.00	0.00
TRANSFERENCIAS AL RESTO DEL SECTOR PÚBLICO	0.00	0.00
SUBSIDIOS Y SUBVENCIONES	0.00	0.00
AYUDAS SOCIALES	0.00	0.00
PENSIONES Y JUBILACIONES	0.00	0.00
TRANSFERENCIAS A FIDEICOMISOS, MANDATOS Y OTROS ANÁLOGOS	0.00	0.00
TRANSFERENCIAS A LA SEGURIDAD SOCIAL DONATIVOS	0.00	0.00
TRANSFERENCIAS AL EXTERIOR	0.00	0.00
PARTICIPACIONES	0.00	0.00
APORTACIONES	0.00	0.00
CONVENIOS	0.00	0.00
OTRAS APLICACIONES DE OPERACIÓN	0.00	0.00
FLUJOS NETOS DE EFECTIVO POR ACTIVIDADES DE OPERACIÓN	117,219,553.44	92,634,351.70

0017



COLEGIO DE BACHILLERES DEL ESTADO DE HIDALGO

ESTADO DE FLUJOS DE EFECTIVO  
 Del 1 de Enero al 30 de Junio de 2024  
 (Cifras en pesos)

Concepto	2024	2023
<b>FLUJOS DE EFECTIVO DE LAS ACTIVIDADES DE INVERSIÓN</b>		
ORIGEN	0.00	0.00
BIENES INMUEBLES, INFRAESTRUCTURA Y CONSTRUCCIONES EN PROCESO	0.00	0.00
BIENES MUEBLES	0.00	0.00
OTROS ORÍGENES DE INVERSIÓN	0.00	0.00
APLICACIÓN	0.00	17,978,710.12
BIENES INMUEBLES, INFRAESTRUCTURA Y CONSTRUCCIONES EN PROCESO	0.00	0.00
BIENES MUEBLES	0.00	17,978,710.12
OTRAS APLICACIONES DE INVERSIÓN	0.00	0.00
FLUJOS NETOS DE EFECTIVO POR ACTIVIDADES DE INVERSIÓN	0.00	-17,978,710.12
<b>FLUJOS DE EFECTIVO DE LAS ACTIVIDADES DE FINANCIAMIENTO</b>		
ORIGEN	904,580,729.42	1,456,418,193.89
ENDEUDAMIENTO NETO	0.00	0.00
INTERNO	0.00	0.00
EXTERNO	0.00	0.00
OTROS ORÍGENES DE FINANCIAMIENTO	904,580,729.42	1,456,418,193.89
APLICACIÓN	1,014,804,280.66	1,517,085,688.71
SERVICIOS DE LA DEUDA	0.00	0.00
INTERNO	0.00	0.00
EXTERNO	0.00	0.00
OTRAS APLICACIONES DE FINANCIAMIENTO	1,014,804,280.66	1,517,085,688.71
FLUJOS NETOS DE EFECTIVO POR ACTIVIDADES DE FINANCIAMIENTO	-110,223,551.24	-60,667,494.82

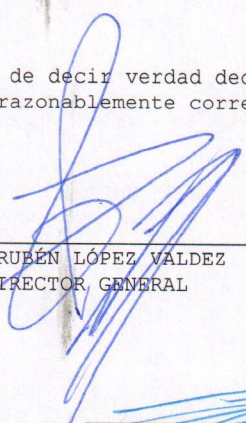



COLEGIO DE BACHILLERES DEL ESTADO DE HIDALGO


ESTADO DE FLUJOS DE EFECTIVO  
 Del 1 de Enero al 30 de Junio de 2024  
 (Cifras en pesos)

Concepto	2024	2023
Incremento/Disminución Neta en el Efectivo y Equivalentes al Efectivo	6,996,002.20	13,988,146.76
Efectivo y Equivalentes al Efectivo al Inicio del Ejercicio	147,447,346.76	133,459,200.00
Efectivo y Equivalentes al Efectivo al Final del Ejercicio	154,443,348.96	147,447,346.76

Bajo protesta de decir verdad declaramos que los Estados Financieros y sus notas, son razonablemente correctos y son responsabilidad del emisor.

  
 LIC. RUBÉN LÓPEZ VALDEZ  
 DIRECTOR GENERAL

  
 LIC. ESTEFANÍA AGUILAR CASTRO  
 DIRECTORA DE ADMINISTRACIÓN Y FINANZAS

  
 L.C. JESÚS FUENTES RODRÍGUEZ  
 DIRECTOR DE PLANEACIÓN

0019